ภาคผนวก ธ-10

บันทึกสถิติอุบัติเหตุและการเจ็บป่วยของพนักงาน

สรุปสถิติอุบัติเหตุย้อนหลัง

เดือน	เล็กน้อย	ปานกลาง	ร้ายแรง
ม.ค.-มิ.ย. 62	3	6	10
ก.ค.-ธ.ค. 62	3	2	7
ม.ค.-มิ.ย. 63	3	0	1
ก.ค.-ธ.ค. 63	1	2	3
ม.ค.-มิ.ย. 64	9	2	2
ก.ค.-ธ.ค. 64	1	0	4
ม.ค.-มิ.ย. 65	0	0	0

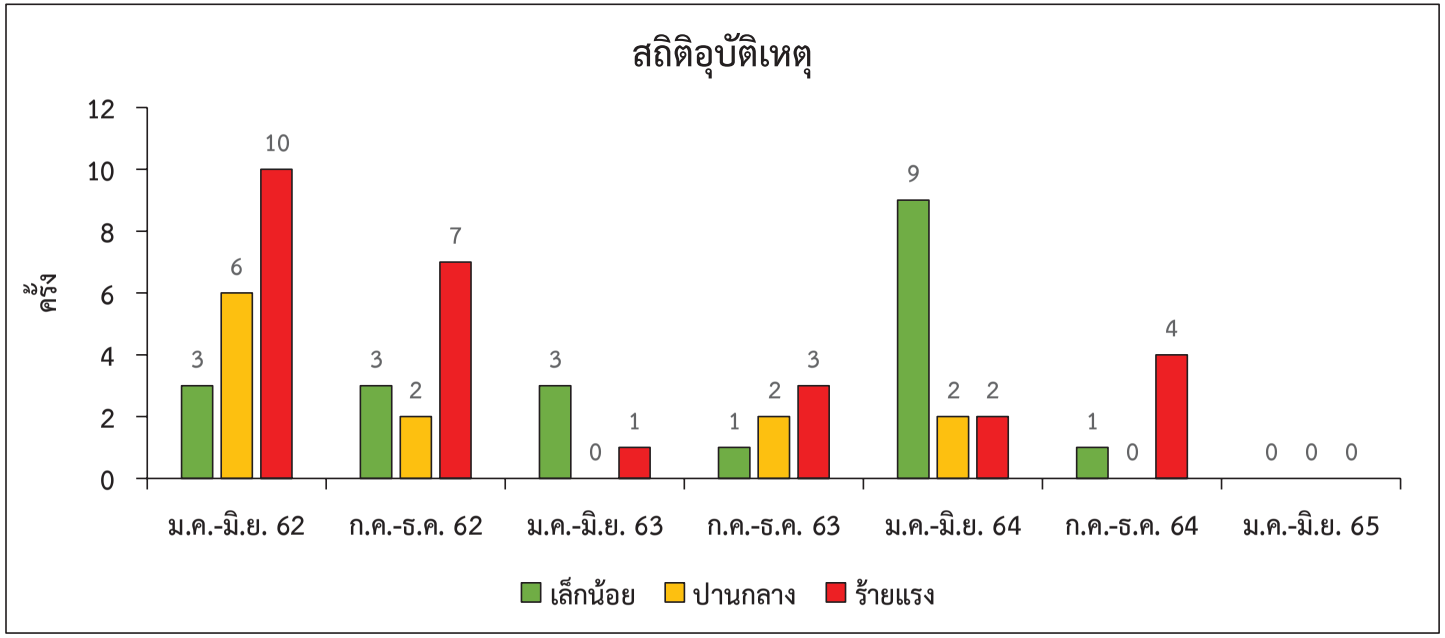

แบบ ตต. ๑๙

การสรุปสถิติอุบัติเหตุ

โครงการ.....ผลิตเหล็กรีดร้อน.....ของบริษัท.....ไพร์มสตีลมิลล์....จำกัด.....

จัดทำรายงานโดย.....[redacted].....

ระหว่างเดือน.....มกราคม.....พ.ศ...2565.....ถึงเดือน.....มิถุนายน.....พ.ศ....2565.....

ประเภทของอุบัติเหตุ (๑)	ความถี่ของอุบัติเหตุ (๒)	สถานที่เกิดอุบัติเหตุ	เป้าหมายการลดอุบัติเหตุ (๓)
1.ร้ายแรง(หยุดงาน3วันขึ้นไป)	0 (ครั้ง)	บริเวณในอาคารผลิต	150 วัน อุบัติเหตุต้องเป็น 0
2.ปานกลาง(หยุดงาน1วันถึง2วัน)	0 (ครั้ง)	บริเวณในอาคารผลิต	
3.เล็กน้อย(ไม่หยุดงาน)	0 (ครั้ง)	บริเวณในอาคารผลิต	

หมายเหตุ (๑) นิยามประเภทของอุบัติเหตุ เช่น ร้ายแรง บาดเจ็บเล็กน้อย จำนวนวันที่ต้องหยุดงาน เป็นต้น

(๒) จำนวนอุบัติเหตุต่อช่วงเวลา

(๓) เป้าหมายของโครงการในการลดสถิติอุบัติเหตุ และเอกสารอ้างอิงที่เกี่ยวข้อง

ชื่อผู้บันทึก.....[redacted].....

ชื่อผู้ตรวจสอบ/ควบคุมข้อมูล.....[redacted].....

เบอร์โทรศัพท์.....038-018261-69..ต่อ..105.....

แนวทางปฏิบัติภายหลังพบอุบัติเหตุ.....ตามเอกสารแนบ.....

แบบบันทึกการเกิดอุบัติเหตุจากการทำงาน									รายงานโดย
บริษัท ไพร์ม สตีล มิลล์ จำกัด ประจำเดือน มกราคม พ.ศ.2565									สุนันทา ขวดแก้ว
ลำดับที่	ชื่อ-สกุล	แผนก	วันที่เกิดเหตุ	ลักษณะการเกิดอุบัติเหตุ	ผลจากการเกิดอุบัติเหตุ	ไม่หยุดงาน	ต้องหยุดงาน	ใช้ กท.16,44	การแก้ไข/ปรับปรุง
ไม่มีอุบัติเหตุ									

แบบบันทึกการเกิดอุบัติเหตุจากการทำงาน									รายงานโดย
บริษัท ไพร์ม สตีล มิลล์ จำกัด ประจำเดือน กุมภาพันธ์ พ.ศ.2565									สุนันทา ขวดแก้ว
ลำดับที่	ชื่อ-สกุล	แผนก	วันที่เกิดเหตุ	ลักษณะการเกิดอุบัติเหตุ	ผลจากการเกิดอุบัติเหตุ	ไม่หยุดงาน	ต้องหยุดงาน	ใช้ กท.16,44	การแก้ไข/ปรับปรุง
ไม่มีอุบัติเหตุ									

แบบบันทึกการเกิดอุบัติเหตุจากการทำงาน								รายงานโดย
บริษัท ไพร์ม สตีล มิลล์ จำกัด ประจำเดือน มีนาคม พ.ศ.2565								สุนันทา ขวดแก้ว
ลำดับที่	ชื่อ-สกุล	แผนก	วันที่เกิดเหตุ	ลักษณะการเกิดอุบัติเหตุ	ผลจากการเกิดอุบัติเหตุ	ไม่หยุดงาน	ต้องหยุดงาน	การแก้ไข/ปรับปรุง
ไม่มีอุบัติเหตุ								

แบบบันทึกการเกิดอุบัติเหตุจากการทำงาน								รายงานโดย
บริษัท ไพร์ม สตีล มิลล์ จำกัด ประจำเดือน เมษายน พ.ศ.2565								สุนันทา ขวดแก้ว
ลำดับที่	ชื่อ-สกุล	แผนก	วันที่เกิดเหตุ	ลักษณะการเกิดอุบัติเหตุ	ผลจากการเกิดอุบัติเหต	ต้องหยุดงาน	ใช้ กท. 16,44	การแก้ไข/ปรับปรุง
ไม่มีอุบัติเหตุ								

แบบบันทึกการเกิดอุบัติเหตุจากการทำงาน								รายงานโดย
บริษัท ไพร์ม สตีล มิลล์ จำกัด ประจำเดือน พฤษภาคม พ.ศ.2565								สุนันทา ขวดแก้ว
ลำดับที่	ชื่อ-สกุล	แผนก	วันที่เกิดเหตุ	ลักษณะการเกิดอุบัติเหตุ	ผลจากการเกิดอุบัติเหต	ต้องหยุดงาน	ใช้ กท. 16,44	การแก้ไข/ปรับปรุง
ไม่มีอุบัติเหตุ								

แบบบันทึกการเกิดอุบัติเหตุจากการทำงาน								รายงานโดย
บริษัท ไพร์ม สตีล มิลล์ จำกัด ประจำเดือน มิถุนายน พ.ศ.2565								สุนันทา ขวดแก้ว
ลำดับที่	ชื่อ-สกุล	แผนก	วันที่เกิดเหตุ	ลักษณะการเกิดอุบัติเหตุ	ผลจากการเกิดอุบัติเหต	ต้องหยุดงาน	ใช้ กท. 16,44	การแก้ไข/ปรับปรุง
ไม่มีอุบัติเหตุ								

CLINIC OF PRIME STEEL MILL CO.,LTD

รายงานประจำ บริษัท ไพร์ม สตีล มิลล์ จำกัด

PAGE 1

ผู้จัดการฝ่ายบุคคล

MANAGER

จากห้องพยาบาล

FIRST AID ROOM

MONTHLY REPORT OF MEDICINE IN JANUARY 2022

Report

1 รายงานการใช้บริการห้องพยาบาล

Monthly report of first aid room

2 กราฟเปรียบเทียบการใช้บริการกับอัตรากำลัง

Compare graph manpower & visit

3 กราฟเปรียบเทียบแยกตามอาการ

Compare graph details of treatment

4 กราฟเปรียบเทียบสัดส่วนการให้บริการ + สัดส่วนผู้นอนพักห้องพยาบาลแยกตามเพศ

Compare pie graph remendy by ..+ resting in first aid room

5 รายงานสถิติการใช้บริการห้องพยาบาล

Statistic of infirmaryvisit

6 สรุปรายงานอุบัติเหตุในงานแยกตามหน่วยงาน

Acident report

7 ข้อสังเกตเกี่ยวกับอาการเจ็บป่วย 5 อันดับ

Coment report top five

Issued	Confirmed	Appoved

[redacted]

Date…./…./…. Date…./…./….

เรียน ผู้จัดการฝ่ายบุคคล MANAGER CLINIC ประจำบริษัท ไพร์ม สตีล มิลล์ จำกัด PAGE 2

จากห้องพยาบาล FIRST AID ROOM Monthly Report Of Medicine in January 2022

	รหัส/แผนก	จำนวนครั้งใช้บริการ	IN %	อาการเจ็บป่วย			การตรวจรักษา/ครั้ง		IN %
				การตรวจรักษา/ครั้ง		IN %	โดยพยาบาล	60	100%
1	Mechanical	8	13.33%	1.1	ปวดศีรษะ	6	10.00%	โดยแพทย์	0	0%
2	Electrical	2	3.33%	1.2	เวียนศีรษะ	1	1.67%	รักษาที่ห้องพยาบาล	60	100%
3	Rolling	8	13.33%	1.3	เป็นลม	0	0.00%	ส่งต่อการรักษา(อุบัติเหตุในงาน)	0	0%
4	Slitting	9	15.00%	1.4	ไมเกรน	1	1.67%	ส่งต่อการรักษา(โรคทั่วไป)	0	0%
5	Crane	6	10.00%	2.1	ไข้หวัด	0	0.00%	รวม	60	100%
6	Cutting	6	10.00%	2.2	แพ้อากาศ	2	3.33%			
7	Packing	1	1.67%	2.3	ทอมซิทอักเสบ	0	0.00%			
8	Down Coile	0	0.00%	3.1	ปวดท้อง	4	6.67%			
9	Furance	1	1.67%	3.2	ท้องเสีย	3	5.00%	นอนพักห้องพยาบาล	0	0.00%
10	Finishing mill	4	6.67%	3.3	กระเพาะ	0	0.00%	ชาย	0	0.00%
11	Roughing mill	2	3.33%	4.1	ปวดฟัน	2	3.33%	หญิง	0	0.00%
12	FG/WH delivoy	1	1.67%	4.2	แผลในปาก	0	0.00%	รวม	0	0.00%
13	Warehouse/slap	1	1.67%	4.3	เหงือกอักเสบ	0	0.00%			
14	Reduction	0	0.00%	5.1	ปวดหลัง	1	1.67%	จำนวนผู้ที่มาใช้บริการ (แยกประเภท)		
15	Tension	0	0.00%	5.2	ปวดกล้ามเนื้อ	8	13.33%	ชาย	35	58.33%
16	Planning	0	0.00%	6.1	แพ้ต่างๆ	2	3.33%	หญิง	25	41.67%
17	QA,QC	4	6.67%	6.2	เชื้อรา	0	0.00%	รวม	60	100.00%
18	Sales	1	1.67%	6.3	เริม	0	0.00%			
19	Account	3	5.00%	7	โรคตา	14	23.33%			
20	Purchase	0	0.00%	8	โรคหู	0	0.00%			
21	Safety	2	3.33%	9.1	ทางเดินปัสสาวะ	0	0.00%	ค่าใช้จ่ายในการรักษา		
22	IT	0	0.00%	9.2	ปวดประจำเดือน	5	8.33%	1.ให้การรักษาที่ห้องพยาบาล	0	บาท
23	HR+Admin	1	1.67%	10	บาดแผลทั่วไป	11	18.33%	2.ค่าใช้จ่ายอุบัติเหตุในงาน	0	บาท
24	Prodoution	0	0.00%	11	อุบัติเหตุในงาน	0	0.00%	รวม	0	บาท
25				12	โรคที่เกิดจากการทำงาน	0	0.00%			
26				13	นอนพัก	0	0.00%			
27				14	ส่งต่อ	0	0.00%			
28										
29										
30										
31								ผู้รายงาน [redacted]		
32								Reported by		
								.....(...../...../.....)		
รวมทั้งสิ้น		60	100%	รวม		60	100%			

เรียน ผู้จัดการฝ่ายบุคคล MANAGER CLINIC ประจำบริษัท ไพร์ม สตีล มิลล์ จำกัด PAGE 3

จากห้องพยาบาล FIRST AID ROOM MONTHLY REPORT OF MEDICINE IN JANUARY 2022

กราฟแสดงจำนวนอาการตามการรักษา

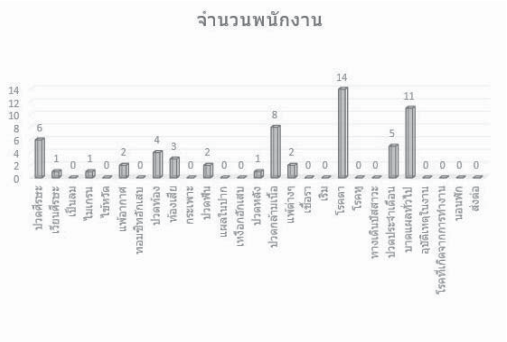

กราฟแสดงจำนวนพนักงานแต่ละแผนกที่มารับการรักษา

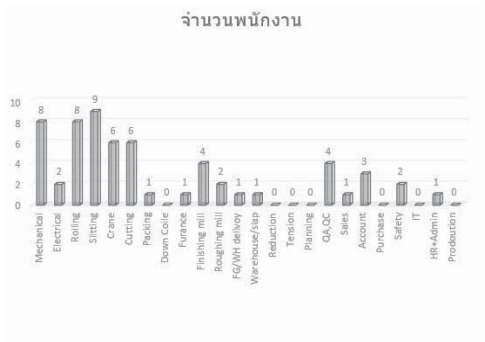

ผู้รายงาน [redacted] ……(...../...../.....)

Reported by

เรียน ผู้จัดการฝ่ายบุคคล MANAGER CLINIC ประจำบริษัท ไพร์ม สตีล มิลล์ จำกัด PAGE 4

จากห้องพยาบาล FIRST AID ROOM Monthly Report Of Medicine in January 2022



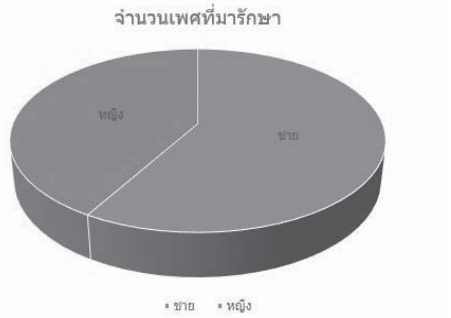

ผู้รายงาน [redacted] ……(...../...../.....)

Reported by

เรียน ผู้จัดการฝ่ายบุคคล MANAGER	clinic ประจำบริษัท ไพร์ม สตีล มิลล์ จำกัด	PAGE 5
จาก ห้องพยาบาล	Monthly Report Of Medicine in January 2022	

วันที่	1	2	3	4	5	6	7	8	9	10	11	12	13	14	15	16	17	18	19	20	21	22	23	24	25	26	27	28	29	30	31	รวม
จำนวนผู้เข้าใช้บริการเฉพาะโรค (IPD)	0	0	0	0	1	7	7	0	1	7	4	1	1	1	0	2	1	5	2	1	1	2	1	2	3	0	1	3	3	2	1	60
จำนวนอุบัติเหตุทั่วไป (accidents out side workforce)																																0
จำนวนอุบัติเหตุในงาน (accidents in workforce)																																0
รวมผู้ใช้บริการทั้งหมด Total	0	0	0	0	1	7	7	0	1	7	4	1	1	1	0	2	1	5	2	1	1	2	1	2	3	0	1	3	3	2	1	60

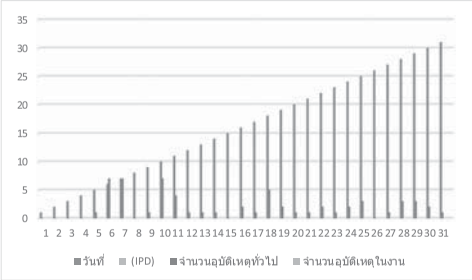

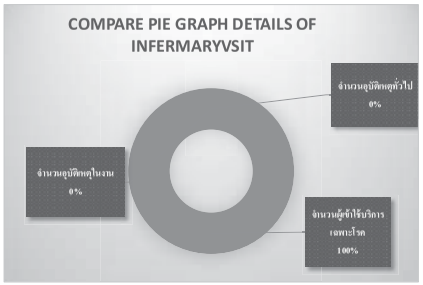

ผู้รายงาน [redacted]

.....(...../...../.....)

Reported by

Recipients by

ผู้จัดการฝ่ายบุคคล

FROM: FIRST AID ROOM

CLINIC ประจำบริษัท ไพร์ม สตีล มิลล์ จำกัด

สรุปรวมการใช้ห้องพยาบาลประจำเดือน มกราคม 2565

กราฟแสดงอาการการเจ็บป่วย 5 อันดับ

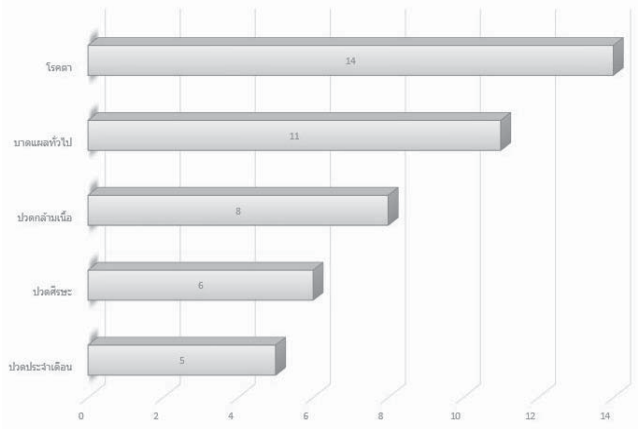

ผู้รายงาน [redacted]

.....(...../...../.....)

Reported by

ผู้จัดการฝ่ายบุคคล

FROM: FIRST AID ROOM

CLINIC ประจำบริษัท ไพร์ม สตีล มิลล์ จำกัด

สรุปรวมการใช้บริการห้องพยาบาล ประจำเดือน มกราคม 2565

ข้อสังเกตเกี่ยวกับอาการเจ็บป่วย 5 อันดับ

PAGE 7

ลำดับ	อาการ	สาเหตุ	การรักษาและการแนะนำ
1	โรคตา	1.เกิดจากเศษฝุ่นละอองเข้าไปในตาทำให้ตาอักเสบ	1.ล้างตาด้วยน้ำยาล้างตา
			2.หยอดยาเพื่อรักษาอาการอักเสบของตา
2	บาดแผลทั่วไป	1.อุบัติเหตุเล็กน้อย เช่น ถูกของมีคมบาด	1.ล้างแผลให้สะอาด
			2.ปิดบาดแผลเพื่อป้องกันเชื้อโรค
			3.ระวังไม่ให้บาดแผลโดนน้ำ
3	ปวดกล้ามเนื้อ	1.ยกของหนัก	1.กินยาแก้ปวด
		2.ใช้งานกล้ามเนื้อมากเกินไป	2.พักผ่อนร่างกายจากกิจกรรมที่เป็นสาเหตุของอาการปวดกล้ามเนื้อ
4	ปวดศีรษะ	1.ปลายประสาทถูกทำร้าย	1.ดื่มน้ำให้เพียงพอต่อร่างกาย
		2.พักผ่อนไม่เพียงพอ นอนไม่หลับ	2.พักผ่อนให้เพียงพอ
5	ปวดประจำเดือน	1.อุ้งเชิงกรานอักเสบ	1.ประคบร้อน ช่วยให้กล้ามเนื้อผ่อนคลายทำให้อาการปวดประจำเดือนลดลง
		2.เยื่อบุโพรงมดลูกเจริญผิดที่	

ผู้รายงาน [redacted]

.....(...../...../.....)

Reported by

CLINIC OF PRIME STEEL MILL CO.,LTD

รายงานประจำ บริษัท ไพร์ม สตีล มิลล์ จำกัด

PAGE 1

ผู้จัดการฝ่ายบุคคล

MANAGER

จากห้องพยาบาล

FIRST AID ROOM

MONTHLY REPORT OF MEDICINE IN FEBRUARY 2022

Report

1 รายงานการใช้บริการห้องพยาบาล

Monthly report of first aid room

2 กราฟเปรียบเทียบการใช้บริการกับอัตรากำลัง

Compare graph manpower & visit

3 กราฟเปรียบเทียบแยกตามอาการ

Compare graph details of treatment

4 กราฟเปรียบเทียบสัดส่วนการให้บริการ + สัดส่วนผู้นอนพักห้องพยาบาลแยกตามเพศ

Compare pie graph remendy by ..+ resting in first aid room

5 รายงานสถิติการใช้บริการห้องพยาบาล

Statistic of infirmaryvisit

6 สรุปรายงานอุบัติเหตุในงานแยกตามหน่วยงาน

Acident report

7 ข้อสังเกตเกี่ยวกับอาการเจ็บป่วย 5 อันดับ

Coment report top five

Issued	Confirmed	Appoved

[redacted]

Date…./…./…. Date…./…./….

เรียน ผู้จัดการฝ่ายบุคคล MANAGER CLINIC ประจำบริษัท ไพร์ม สตีล มิลล์ จำกัด PAGE 2

จากห้องพยาบาล FIRST AID ROOM Monthly Report Of Medicine in February 2022

รหัส/แผนก		จำนวนครั้งใช้บริการ	IN %	อาการเจ็บป่วย การตรวจรักษา/ครั้ง		IN %	การตรวจรักษา/ครั้ง		IN %
1	Mechanical	9	17.65%	1.1	ปวดศีรษะ	11	21.57%	โดยแพทย์	51	100%
2	Electrical	1	1.96%	1.2	เวียนศีรษะ	2	3.92%	รักษาที่ห้องพยาบาล	51	100%
3	Rolling	6	11.76%	1.3	เป็นลม	0	0.00%	ส่งต่อการรักษา(อุบัติเหตุในงาน)	0	0%
4	Slitting	2	3.92%	1.4	ไมเกรน	0	0.00%	ส่งต่อการรักษา(โรคทั่วไป)	0	0%
5	Crane	1	1.96%	2.1	ไข้หวัด	3	5.88%	รวม	51	100%
6	Cutting	11	21.57%	2.2	แพ้อากาศ	2	3.92%			
7	Packing	0	0.00%	2.3	ทอมซิทอักเสบ	1	1.96%			
8	Down Coile	1	1.96%	3.1	ปวดท้อง	5	9.80%			
9	Furance	1	1.96%	3.2	ท้องเสีย	1	1.96%	นอนพักห้องพยาบาล	0	0.00%
10	Finishing mill	6	11.76%	3.3	กระเพาะ	0	0.00%	ชาย	0	0.00%
11	Roughing mill	1	1.96%	4.1	ปวดฟัน	1	1.96%	หญิง	0	0.00%
12	FG/WH delivoy	2	3.92%	4.2	แผลในปาก	1	1.96%	รวม	0	0.00%
13	Warehouse/slap	0	0.00%	4.3	เหงือกอักเสบ	0	0.00%			
14	Reduction	0	0.00%	5.1	ปวดหลัง	0	0.00%	จำนวนผู้ที่มาใช้บริการ (แยกประเภท)		
15	Tension	0	0.00%	5.2	ปวดกล้ามเนื้อ	3	5.88%	ชาย	37	72.55%
16	Planning	0	0.00%	6.1	แพ้ต่างๆ	2	3.92%	หญิง	14	27.45%
17	QA,QC	2	3.92%	6.2	เชื้อรา	0	0.00%	รวม	51	100.00%
18	Sales	0	0.00%	6.3	เริม	0	0.00%			
19	Account	2	3.92%	7	โรคตา	5	9.80%			
20	Purchase	0	0.00%	8	โรคหู	0	0.00%			
21	Safety	4	7.84%	9.1	ทางเดินปัสสาวะ	0	0.00%	ค่าใช้จ่ายในการรักษา		
22	IT	1	1.96%	9.2	ปวดประจำเดือน	0	0.00%	1.ให้การรักษาที่ห้องพยาบาล	0	บาท
23	HR+Admin	1	1.96%	10	บาดแผลทั่วไป	12	23.53%	2.ค่าใช้จ่ายอุบัติเหตุในงาน	0	บาท
24	Prodoution	0	0.00%	11	อุบัติเหตุในงาน	2	3.92%	รวม	0	บาท
25				12	โรคที่เกิดจากการทำงาน	0	0.00%			
26				13	นอนพัก	0	0.00%			
27				14	ส่งต่อ	0	0.00%			
28										
29										
30										
31								ผู้รายงาน [redacted]		
32								Reported by		
								.....(...../...../.....)		
รวมทั้งสิ้น		51	100%	รวม		51	100%			

เรียน ผู้จัดการฝ่ายบุคคล MANAGER CLINIC ประจำบริษัท ไพร์ม สตีล มิลล์ จำกัด PAGE 3

จากห้องพยาบาล FIRST AID ROOM MONTHLY REPORT OF MEDICINE IN FEBRUARY 2022

กราฟแสดงจำนวนอาการตามการรักษา

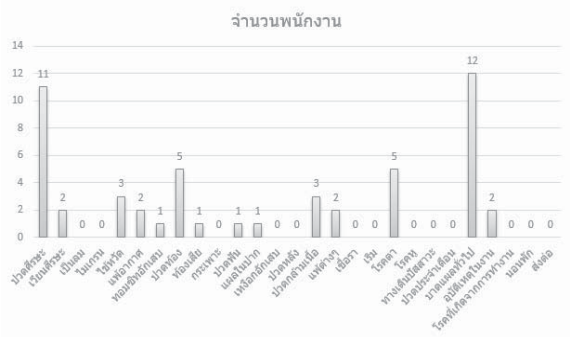

กราฟแสดงจำนวนพนักงานแต่ละแผนกที่มารับการรักษา

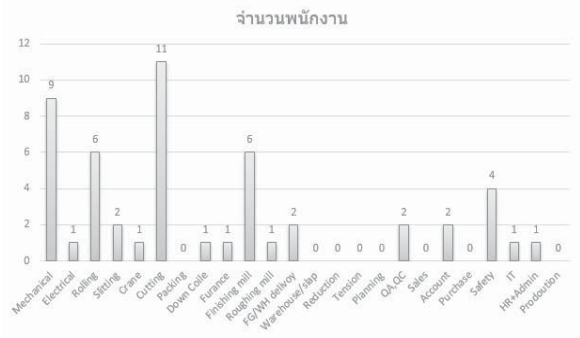

ผู้รายงาน [redacted] ……(...../...../.....)

Reported by

เรียน ผู้จัดการฝ่ายบุคคล MANAGER CLINIC ประจำบริษัท ไพร์ม สตีล มิลล์ จำกัด PAGE 4

จากห้องพยาบาล FIRST AID ROOM Monthly Report Of Medicine in February 2022

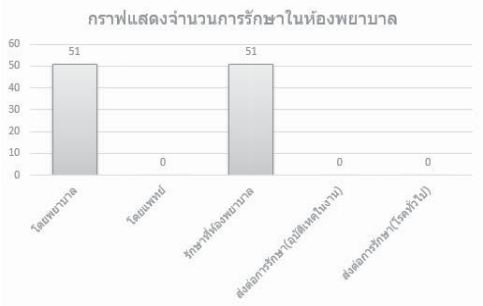

ผู้รายงาน [redacted] ……(...../...../.....)

Reported by

เรียน ผู้จัดการฝ่ายบุคคล MANAGER	clinic ประจำบริษัท ไพร์ม สตีล มิลล์ จำกัด	PAGE 5
จาก ห้องพยาบาล	Monthly Report Of Medicine in February 2022	

วันที่	1	2	3	4	5	6	7	8	9	10	11	12	13	14	15	16	17	18	19	20	21	22	23	24	25	26	27	28	29	30	31	รวม
จำนวนผู้เข้าใช้บริการเฉพาะโรค (IPD)	0	0	1	1	2	1	2	3	4	2	4	2	1	2	1	1	3	2	2	0	3	3	2	2	2	1	0	2	0	0	0	49
จำนวนอุบัติเหตุทั่วไป (accidents out side workforce)																																0
จำนวนอุบัติเหตุในงาน (accidents in workforce)		1																	1													2
รวมผู้ใช้บริการทั้งหมด Total	0	1	1	1	2	1	2	3	4	2	4	2	1	2	1	1	3	2	3	0	3	3	2	2	2	1	0	2	0	0	0	51

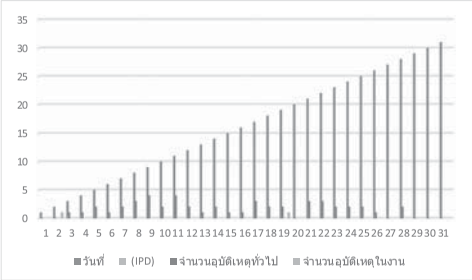

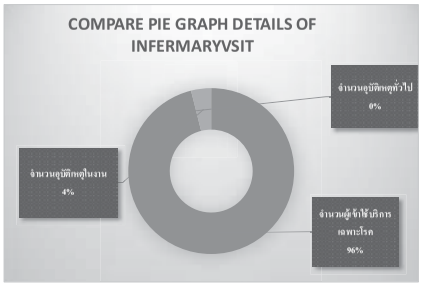

ผู้รายงาน [redacted]

.....(...../...../.....)

Reported by

Recipients by

ผู้จัดการฝ่ายบุคคล

FROM: FIRST AID ROOM

CLINIC ประจำบริษัท ไพร์ม สตีล มิลล์ จำกัด

สรุปรวมการใช้ห้องพยาบาลประจำเดือน กุมภาพันธ์ 2565

กราฟแสดงอาการการเจ็บป่วย 5 อันดับ

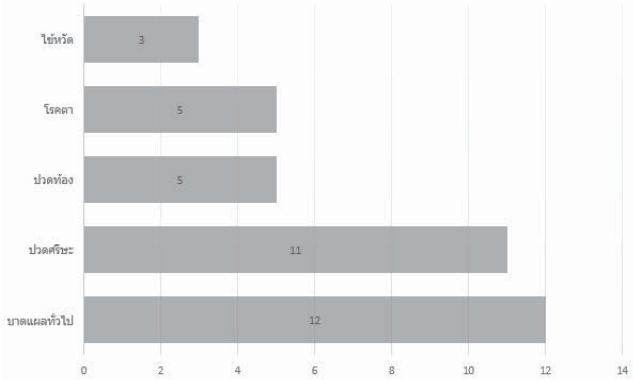

ผู้รายงาน [redacted]

.....(...../...../.....)

Reported by

ผู้จัดการฝ่ายบุคคล

FROM: FIRST AID ROOM

CLINIC ประจำบริษัท ไพร์ม สตีล มิลล์ จำกัด

สรุปรวมการใช้บริการห้องพยาบาล ประจำเดือน กุมภาพันธ์ 2565

ข้อสังเกตเกี่ยวกับอาการเจ็บป่วย 5 อันดับ

PAGE 7

ลำดับ	อาการ	สาเหตุ	การรักษาและการแนะนำ
1	บาดแผลทั่วไป	**1.อุบัติเหตุเล็กน้อย เช่น ถูกของมีคมบาด**	1.ล้างแผลให้สะอาด
2	ปวดศีรษะ	1.ปลายประสาทถูกทำร้าย	1.ดื่มน้ำให้เพียงพอต่อร่างกาย
		2.พักผ่อนไม่เพียงพอ นอนไม่หลับ	2.พักผ่อนให้เพียงพอ
3	ปวดท้อง	1.ท้องอืด	1.กินอาหารช้า ๆ
		2.อาหารไม่ย่อย	2.เคี้ยวอาหารให้ละเอียด
4	โรคตา	1.เกิดจากเศษฝุ่นละอองเข้าไปในตาทำให้ตาอักเสบ	1.ล้างตาด้วยน้ำยาล้างตา
5	ไข้หวัด	1.อากาศเปลี่ยนแปลงบ่อย	1.รักษาร่างกายให้อบอุ่นอยู่เสมอ โดยเฉพาะเวลาที่มีอากาศเปลี่ยนแปลง
			2.ดูแลสุขภาพตนเองให้แข็งแรงโดยการออกกำลังกาย รับประทานอาหารที่มีประโยชน์ พักผ่อนให้เพียง

ผู้รายงาน [redacted]

.....(...../...../.....)

Reported by

CLINIC OF PRIME STEEL MILL CO.,LTD

รายงานประจำ บริษัท ไพร์ม สตีล มิลล์ จำกัด

ผู้จัดการฝ่ายบุคคล

MANAGER

จากห้องพยาบาล

FIRST AID ROOM

PAGE 1

MONTHLY REPORT OF MEDICINE IN MARCH 2022

Report

1 รายงานการใช้บริการห้องพยาบาล

Monthly report of first aid room

2 กราฟเปรียบเทียบการใช้บริการกับอัตรากำลัง

Compare graph manpower & visit

3 กราฟเปรียบเทียบแยกตามอาการ

Compare graph details of treatment

4 กราฟเปรียบเทียบสัดส่วนการให้บริการ + สัดส่วนผู้นอนพักห้องพยาบาลแยกตามเพศ

Compare pie graph remendy by ..+ resting in first aid room

5 รายงานสถิติการใช้บริการห้องพยาบาล

Statistic of infirmaryvisit

6 สรุปรายงานอุบัติเหตุในงานแยกตามหน่วยงาน

Acident report

7 ข้อสังเกตเกี่ยวกับอาการเจ็บป่วย 5 อันดับ

Coment report top five

Issued	Confirmed	Appoved

[redacted]

Date…./…./…. Date…./…./….

เรียน ผู้จัดการฝ่ายบุคคล MANAGER CLINIC ประจำบริษัท ไพร์ม สตีล มิลล์ จำกัด PAGE 2

จากห้องพยาบาล FIRST AID ROOM Monthly Report Of Medicine in March 2022

รหัส/แผนก		จำนวนครั้งใช้บริการ	IN %	อาการเจ็บป่วย การตรวจรักษา/ครั้ง		IN %	การตรวจรักษา/ครั้ง		IN %
							โดยพยาบาล	43	100%
1	Mechanical	5	11.63%	1.1	ปวดศีรษะ	14	32.56%	โดยแพทย์	0	0%
2	Electrical	0	0.00%	1.2	เวียนศีรษะ	0	0.00%	รักษาที่ห้องพยาบาล	43	100%
3	Rolling	4	9.30%	1.3	เป็นลม	0	0.00%	ส่งต่อการรักษา(อุบัติเหตุในงาน)	0	0%
4	Slitting	1	2.33%	1.4	ไมเกรน	2	4.65%	ส่งต่อการรักษา(โรคทั่วไป)	0	0%
5	Crane	5	11.63%	2.1	ไข้หวัด	4	9.30%	รวม	43	100%
6	Cutting	3	6.98%	2.2	แพ้อากาศ	0	0.00%			
7	Packing	1	2.33%	2.3	หอมซิทอักเสบ	0	0.00%			
8	Down Coile	0	0.00%	3.1	ปวดท้อง	5	11.63%			
9	Furance	1	2.33%	3.2	ท้องเสีย	0	0.00%	นอนพักห้องพยาบาล	0	0.00%
10	Finishing mill	1	2.33%	3.3	กระเพาะ	2	4.65%	ชาย	0	0.00%
11	Roughing mill	1	2.33%	4.1	ปวดฟัน	1	2.33%	หญิง	0	0.00%
12	FG/WH delivoy	3	6.98%	4.2	แผลในปาก	0	0.00%	รวม	0	0.00%
13	Warehouse/slap	2	4.65%	4.3	เหงือกอักเสบ	0	0.00%			
14	Reduction	0	0.00%	5.1	ปวดหลัง	1	2.33%	จำนวนผู้ที่มาใช้บริการ (แยกประเภท)		
15	Tension	1	2.33%	5.2	ปวดกล้ามเนื้อ	2	4.65%	ชาย	21	48.84%
16	Planning	0	0.00%	6.1	แพ้ต่างๆ	1	2.33%	หญิง	22	51.16%
17	QA,QC	3	6.98%	6.2	เชื้อรา	0	0.00%	รวม	43	100.00%
18	Sales	1	2.33%	6.3	เริม	0	0.00%			
19	Account	1	2.33%	7	โรคตา	2	4.65%			
20	Purchase	2	4.65%	8	โรคหู	0	0.00%			
21	Safety	2	4.65%	9.1	ทางเดินปัสสาวะ	0	0.00%	ค่าใช้จ่ายในการรักษา		
22	IT	0	0.00%	9.2	ปวดประจำเดือน	3	6.98%	1.ให้การรักษาที่ห้องพยาบาล	0	บาท
23	HR+Admin	2	4.65%	10	บาดแผลทั่วไป	6	13.95%	2.ค่าใช้จ่ายอุบัติเหตุในงาน	0	บาท
24	Prodoution	4	9.30%	11	อุบัติเหตุในงาน	0	0.00%	รวม	0	บาท
25				12	โรคที่เกิดจากการทำงาน	0	0.00%			
26				13	นอนพัก	0	0.00%			
27				14	ส่งต่อ	0	0.00%			
28										
29										
30										
31								ผู้รายงาน [redacted]		
32								Reported by		
								.....(...../...../.....)		
รวมทั้งสิ้น		43	100%	รวม		43	100%			

เรียน ผู้จัดการฝ่ายบุคคล MANAGER CLINIC ประจำบริษัท ไพร์ม สตีล มิลล์ จำกัด PAGE 3

จากห้องพยาบาล FIRST AID ROOM MONTHLY REPORT OF MEDICINE IN MARCH 2022

กราฟแสดงจำนวนอาการตามการรักษา

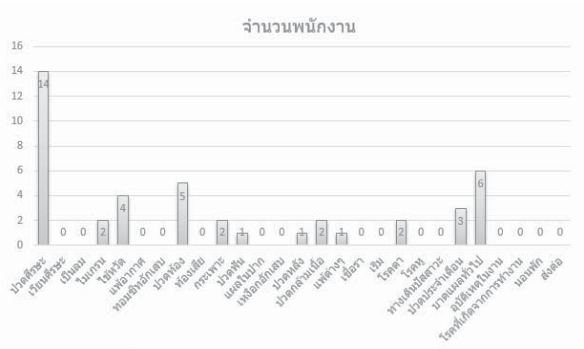

กราฟแสดงจำนวนพนักงานแต่ละแผนกที่มารับการรักษา

ผู้รายงาน [redacted]……(...../...../.....)

Reported by

เรียน ผู้จัดการฝ่ายบุคคล MANAGER CLINIC ประจำบริษัท ไพร์ม สตีล มิลล์ จำกัด PAGE 4

จากห้องพยาบาล FIRST AID ROOM Monthly Report Of Medicine in March 2022

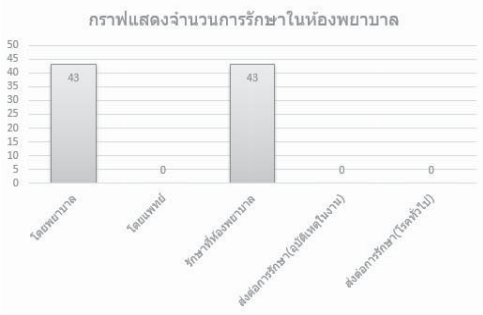

ผู้รายงาน [redacted]……(...../...../.....)

Reported by

เรียน ผู้จัดการฝ่ายบุคคล MANAGER	clinic ประจำบริษัท ไพร์ม สตีล มิลล์ จำกัด	PAGE 5
จาก ห้องพยาบาล	Monthly Report Of Medicine in March 2022	

วันที่	1	2	3	4	5	6	7	8	9	10	11	12	13	14	15	16	17	18	19	20	21	22	23	24	25	26	27	28	29	30	31	รวม
จำนวนผู้เข้าใช้บริการเฉพาะโรค (IPD)	3	0	1	1	0	0	2	4	2	2	2	1	0	2	1	2	0	2	0	0	0	1	1	3	0	3	0	4	2	3	1	43
จำนวนอุบัติเหตุทั่วไป (accidents out side workforce)																																0
จำนวนอุบัติเหตุในงาน (accidents in workforce)																																0
รวมผู้ใช้บริการทั้งหมด Total	3	0	1	1	0	0	2	4	2	2	2	1	0	2	1	2	0	2	0	0	0	1	1	3	0	3	0	4	2	3	1	43

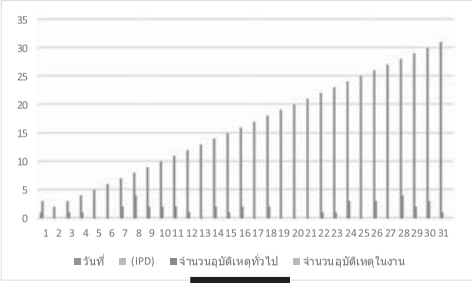

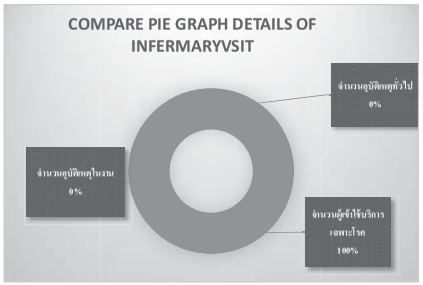

ผู้รายงาน [redacted]

.....(...../...../.....)

Reported by

Recipients by

ผู้จัดการฝ่ายบุคคล

FROM: FIRST AID ROOM

CLINIC ประจำบริษัท ไพร์ม สตีล มิลล์ จำกัด

สรุปรวมการใช้ห้องพยาบาลประจำเดือน มีนาคม 2565

กราฟแสดงอาการการเจ็บป่วย 5 อันดับ

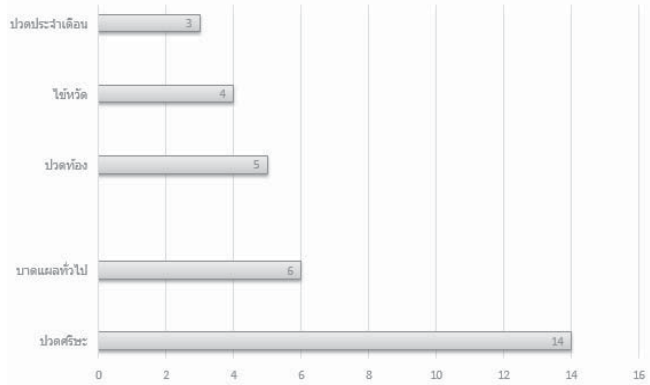

ผู้รายงาน [redacted]

.....(...../...../.....)

Reported by

ผู้จัดการฝ่ายบุคคล

FROM: FIRST AID ROOM

CLINIC ประจำบริษัท ไพร์ม สตีล มิลล์ จำกัด

สรุปรวมการใช้บริการห้องพยาบาล ประจำเดือน มีนาคม 2565

ข้อสังเกตเกี่ยวกับอาการเจ็บป่วย 5 อันดับ

PAGE 7

ลำดับ	อาการ	สาเหตุ	การรักษาและการแนะนำ
1	ปวดศีรษะ	1.ปลายประสาทถูกทำร้าย	1.ดื่มน้ำให้เพียงพอต่อร่างกาย
		2.พักผ่อนไม่เพียงพอ นอนไม่หลับ	2.พักผ่อนให้เพียงพอ
2	บาดแผลทั่วไป	1.อุบัติเหตุเล็กน้อย เช่น ถูกของมีคมบาด	1.ล้างแผลให้สะอาด
			2.ปิดบาดแผลเพื่อป้องกันเชื้อโรค
			3.ระวังไม่ให้บาดแผลโดนน้ำ
3	ปวดท้อง	1.ท้องอืด	1.กินอาหารช้า ๆ
		2.อาหารไม่ย่อย	2.เคี้ยวอาหารให้ละเอียด
4	ไข้หวัด	1.อากาศเปลี่ยนแปลงบ่อย	1.รักษาร่างกายให้อบอุ่นอยู่เสมอ โดยเฉพาะเวลาที่มีอากาศเปลี่ยนแปลง
			2.ดูแลสุขภาพตนเองให้แข็งแรงโดยการออกกำลังกาย รับประทานอาหารที่มีประโยชน์ พักผ่อนให้เพียง
5	ปวดประจำเดือน	1.อุ้งเชิงกรานอักเสบ	1.ประคบร้อน ช่วยให้กล้ามเนื้อผ่อนคลายทำให้อาการปวดประจำเดือนลดลง
		2.เยื่อบุโพรงมดลูกเจริญผิดที่	2.กินยาแก้ปวดประจำเดือน

ผู้รายงาน [redacted]

.....(...../...../.....)

Reported by

CLINIC OF PRIME STEEL MILL CO.,LTD

รายงานประจำ บริษัท ไพร์ม สตีล มิลล์ จำกัด

PAGE 1

ผู้จัดการฝ่ายบุคคล

MANAGER

จากห้องพยาบาล

FIRST AID ROOM

MONTHLY REPORT OF MEDICINE IN APRIL 2022

Report

1 รายงานการใช้บริการห้องพยาบาล

Monthly report of first aid room

2 กราฟเปรียบเทียบการใช้บริการกับอัตรากำลัง

Compare graph manpower & visit

3 กราฟเปรียบเทียบแยกตามอาการ

Compare graph details of treatment

4 กราฟเปรียบเทียบสัดส่วนการให้บริการ + สัดส่วนผู้นอนพักห้องพยาบาลแยกตามเพศ

Compare pie graph remendy by ..+ resting in first aid room

5 รายงานสถิติการใช้บริการห้องพยาบาล

Statistic of infirmaryvisit

6 สรุปรายงานอุบัติเหตุในงานแยกตามหน่วยงาน

Acident report

7 ข้อสังเกตเกี่ยวกับอาการเจ็บป่วย 5 อันดับ

Coment report top five

Issued	Confirmed	Appoved
[redacted]		
Date…./…./….		Date…./…./….

เรียน ผู้จัดการฝ่ายบุคคล MANAGER — CLINIC ประจำบริษัท ไพร์ม สตีล มิลล์ จำกัด — PAGE 2

จากห้องพยาบาล FIRST AID ROOM — Monthly Report Of Medicine in April 2022

รหัส/แผนก		จำนวนครั้งใช้บริการ	IN %	อาการเจ็บป่วย การตรวจรักษา/ครั้ง		IN %	การตรวจรักษา/ครั้ง		IN %
							โดยพยาบาล	23	100%
1	Mechanical	4	17.39%	1.1	ปวดศีรษะ	3	13.04%	โดยแพทย์	0	0%
2	Electrical	1	4.35%	1.2	เวียนศีรษะ	1	4.35%	รักษาที่ห้องพยาบาล	23	100%
3	Rolling	4	17.39%	1.3	เป็นลม	0	0.00%	ส่งต่อการรักษา(อุบัติเหตุในงาน)	0	0%
4	Slitting	1	4.35%	1.4	ไมเกรน	0	0.00%	ส่งต่อการรักษา(โรคทั่วไป)	0	0%
5	Crane	3	13.04%	2.1	ไข้หวัด	2	8.70%	รวม	23	100%
6	Cutting	1	4.35%	2.2	แพ้อากาศ	0	0.00%			
7	Packing	0	0.00%	2.3	หอบซิทอักเสบ	0	0.00%			
8	Down Coile	0	0.00%	3.1	ปวดท้อง	3	13.04%			
9	Furance	0	0.00%	3.2	ท้องเสีย	5	21.74%	นอนพักห้องพยาบาล	0	0.00%
10	Finishing mill	1	4.35%	3.3	กระเพาะ	0	0.00%	ชาย	0	0.00%
11	Roughing mill	1	4.35%	4.1	ปวดฟัน	1	4.35%	หญิง	0	0.00%
12	FG/WH delivoy	0	0.00%	4.2	แผลในปาก	0	0.00%	รวม	0	0.00%
13	Warehouse/slap	1	4.35%	4.3	เหงือกอักเสบ	0	0.00%			
14	Reduction	0	0.00%	5.1	ปวดหลัง	1	4.35%	จำนวนผู้ที่มาใช้บริการ (แยกประเภท)		
15	Tension	0	0.00%	5.2	ปวดกล้ามเนื้อ	0	0.00%	ชาย	12	52.17%
16	Planning	0	0.00%	6.1	แพ้ต่างๆ	1	4.35%	หญิง	11	47.83%
17	QA,QC	3	13.04%	6.2	เชื้อรา	0	0.00%	รวม	23	100.00%
18	Sales	1	4.35%	6.3	เริม	0	0.00%			
19	Account	0	0.00%	7	โรคตา	4	17.39%			
20	Purchase	0	0.00%	8	โรคหู	0	0.00%			
21	Safety	1	4.35%	9.1	ทางเดินปัสสาวะ	0	0.00%	ค่าใช้จ่ายในการรักษา		
22	IT	1	4.35%	9.2	ปวดประจำเดือน	0	0.00%	1.ให้การรักษาที่ห้องพยาบาล	0	บาท
23	HR+Admin	0	0.00%	10	บาดแผลทั่วไป	0	0.00%	2.ค่าใช้จ่ายอุบัติเหตุในงาน	0	บาท
24	Prodoution	0	0.00%	11	อุบัติเหตุในงาน	2	8.70%	รวม	0	บาท
25				12	โรคที่เกิดจากการทำงาน	0	0.00%			
26				13	นอนพัก	0	0.00%			
27				14	ส่งต่อ	0	0.00%			
28										
29										
30										
31								ผู้รายงา[redacted]		
32								Reported by		
								.....(...../...../.....)		
รวมทั้งสิ้น		23	100%	รวม		23	100%			

เรียน ผู้จัดการฝ่ายบุคคล MANAGER — CLINIC ประจำบริษัท ไพร์ม สตีล มิลล์ จำกัด — PAGE 3

จากห้องพยาบาล FIRST AID ROOM MONTHLY REPORT OF MEDICINE IN APRIL 2022

กราฟแสดงจำนวนอาการตามการรักษา

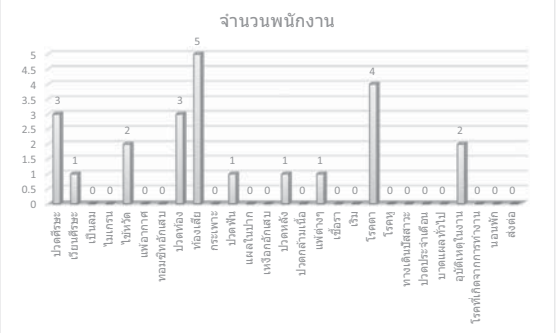

กราฟแสดงจำนวนพนักงานแต่ละแผนกที่มารับการรักษา

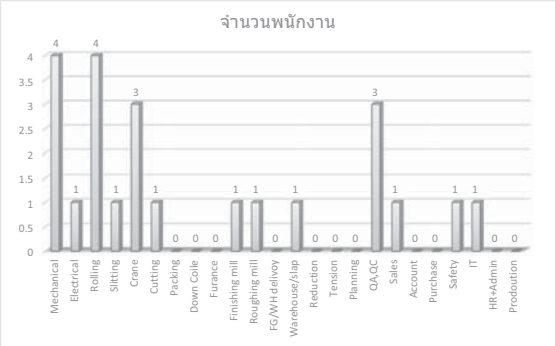

ผู้รายงาน [redacted]……(...../...../.....)

Reported by

เรียน ผู้จัดการฝ่ายบุคคล MANAGER — CLINIC ประจำบริษัท ไพร์ม สตีล มิลล์ จำกัด — PAGE 4

จากห้องพยาบาล FIRST AID ROOM — Monthly Report Of Medicine in April 2022

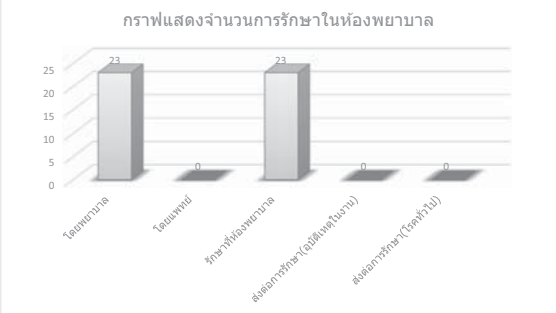

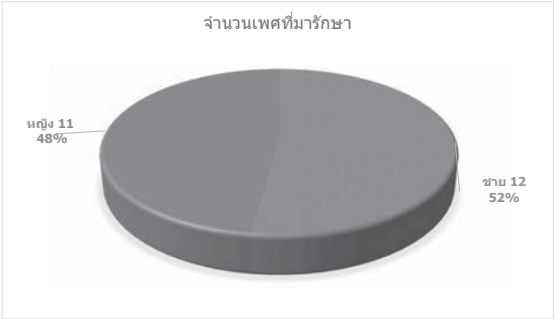

ผู้รายง[redacted]……(...../...../.....)

Reported by

เรียน ผู้จัดการฝ่ายบุคคล MANAGER	clinic ประจำบริษัท ไพร์ม สตีล มิลล์ จำกัด	PAGE 5
จาก ห้องพยาบาล	Monthly Report Of Medicine in April 2022	

วันที่	1	2	3	4	5	6	7	8	9	10	11	12	13	14	15	16	17	18	19	20	21	22	23	24	25	26	27	28	29	30	31	รวม
จำนวนผู้เข้าใช้บริการเฉพาะโรค (IPD)	2	0	0	1	3	0	0	0	0	0	0	0	0	0	0	0	0	1	2	1	1	1	1	0	0	0	3	1	4	0	0	21
จำนวนอุบัติเหตุทั่วไป (accidents out side workforce)																																0
จำนวนอุบัติเหตุในงาน (accidents in workforce)					1																	1										2
รวมผู้ใช้บริการทั้งหมด Total	2	0	0	1	4	0	0	0	0	0	0	0	0	0	0	0	0	1	2	1	1	2	1	0	0	0	3	1	4	0	0	23

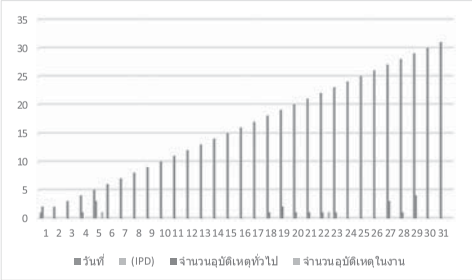

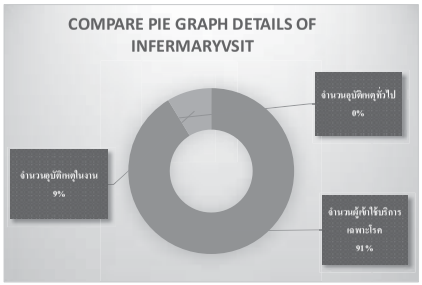

ผู้รายงาน [redacted]

.....(...../...../.....)

Reported by

Recipients by

ผู้จัดการฝ่ายบุคคล

FROM: FIRST AID ROOM

CLINIC ประจำบริษัท ไพร์ม สตีล มิลล์ จำกัด

สรุปรวมการใช้ห้องพยาบาลประจำเดือน เมษายน 2565

กราฟแสดงอาการการเจ็บป่วย 5 อันดับ

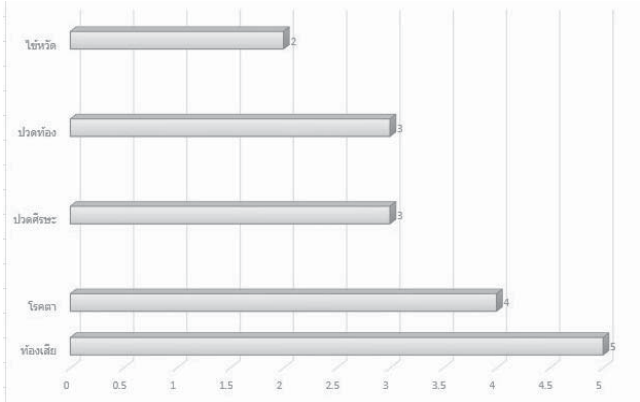

ผู้รายงาน [redacted]

.....(...../...../.....)

Reported by

ผู้จัดการฝ่ายบุคคล

FROM: FIRST AID ROOM

CLINIC ประจำบริษัท ไพร์ม สตีล มิลล์ จำกัด

สรุปรวมการใช้บริการห้องพยาบาล ประจำเดือน เมษายน 2565

ข้อสังเกตเกี่ยวกับอาการเจ็บป่วย 5 อันดับ

PAGE 7

ลำดับ	อาการ	สาเหตุ	การรักษาและการแนะนำ
1	ท้องเสีย	1.กินผลไม้หมักดอง	1.งดกินของหมักดอง
2	โรคตา	1.เกิดจากเศษฝุ่นละอองเข้าไปในตาทำให้ตาอักเสบ	1ล้างตาด้วยน้ำยาล้างตา
			2.หยอดยาเพื่อรักษาอาการอักเสบของตา
3	ปวดศีรษะ	1.ปลายประสาทถูกทำร้าย	1.ดื่มน้ำให้เพียงพอต่อร่างกาย
		2.พักผ่อนไม่เพียงพอ นอนไม่หลับ	2.พักผ่อนให้เพียงพอ
4	ปวดท้อง	1.ท้องอืด	1.กินอาหารช้า ๆ
		2.อาหารไม่ย่อย	2.เคี้ยวอาหารให้ละเอียด
5	ไข้หวัด	1.อากาศเปลี่ยนแปลงบ่อย	1.รักษาร่างกายให้อบอุ่นอยู่เสมอ โดยเฉพาะเวลาที่มีอากาศเปลี่ยนแปลง
			2.ดูแลสุขภาพตนเองให้แข็งแรงโดยการออกกำลังกาย รับประทานอาหารที่มีประโยชน์ พักผ่อนให้เพียงพ

ผู้รายงาน [redacted]

.....(...../...../.....)

Reported by

CLINIC OF PRIME STEEL MILL CO.,LTD

รายงานประจำ บริษัท ไพร์ม สตีล มิลล์ จำกัด

ผู้จัดการฝ่ายบุคคล

MANAGER

จากห้องพยาบาล

FIRST AID ROOM

PAGE 1

MONTHLY REPORT OF MEDICINE IN MAY 2022

Report

1 รายงานการใช้บริการห้องพยาบาล

Monthly report of first aid room

2 กราฟเปรียบเทียบการใช้บริการกับอัตรากำลัง

Compare graph manpower & visit

3 กราฟเปรียบเทียบแยกตามอาการ

Compare graph details of treatment

4 กราฟเปรียบเทียบสัดส่วนการให้บริการ + สัดส่วนผู้นอนพักห้องพยาบาลแยกตามเพศ

Compare pie graph remendy by ..+ resting in first aid room

5 รายงานสถิติการใช้บริการห้องพยาบาล

Statistic of infirmaryvisit

6 สรุปรายงานอุบัติเหตุในงานแยกตามหน่วยงาน

Acident report

7 ข้อสังเกตเกี่ยวกับอาการเจ็บป่วย 5 อันดับ

Coment report top five

Issued	Confirmed	Appoved
[redacted]		
Date…./…./….		Date…./…./….

เรียน ผู้จัดการฝ่ายบุคคล MANAGER — CLINIC ประจำบริษัท ไพร์ม สตีล มิลล์ จำกัด — PAGE 2

จากห้องพยาบาล FIRST AID ROOM — Monthly Report Of Medicine in May 2022

	รหัส/แผนก	จำนวนครั้งใช้บริการ	IN %	อาการเจ็บป่วย			การตรวจรักษา/ครั้ง		IN %
				การตรวจรักษา/ครั้ง		IN %	โดยพยาบาล	34	100%
1	Mechanical	4	11.76%	1.1	ปวดศีรษะ	2	5.88%	โดยแพทย์	0	0%
2	Electrical	0	0.00%	1.2	เวียนศีรษะ	0	0.00%	รักษาที่ห้องพยาบาล	34	100%
3	Rolling	7	20.59%	1.3	เป็นลม	0	0.00%	ส่งต่อการรักษา(อุบัติเหตุในงาน)	0	0%
4	Slitting	2	5.88%	1.4	ไมเกรน	0	0.00%	ส่งต่อการรักษา(โรคทั่วไป)	0	0%
5	Crane	1	2.94%	2.1	ไข้หวัด	0	0.00%	รวม	34	100%
6	Cutting	0	0.00%	2.2	แพ้อากาศ	1	2.94%			
7	Packing	0	0.00%	2.3	ทอมซิทอักเสบ	0	0.00%			
8	Down Coile	1	2.94%	3.1	ปวดท้อง	6	17.65%			
9	Furance	2	5.88%	3.2	ท้องเสีย	1	2.94%	นอนพักห้องพยาบาล	0	0.00%
10	Finishing mill	1	2.94%	3.3	กระเพาะ	1	2.94%	ชาย	0	0.00%
11	Roughing mill	3	8.82%	4.1	ปวดฟัน	3	8.82%	หญิง	0	0.00%
12	FG/WH delivoy	1	2.94%	4.2	แผลในปาก	0	0.00%	รวม	0	0.00%
13	Warehouse/slap	1	2.94%	4.3	เหงือกอักเสบ	0	0.00%			
14	Reduction	0	0.00%	5.1	ปวดหลัง	1	2.94%	จำนวนผู้ที่มาใช้บริการ (แยกประเภท)		
15	Tension	0	0.00%	5.2	ปวดกล้ามเนื้อ	4	11.76%	ชาย	19	55.88%
16	Planning	0	0.00%	6.1	แพ้ต่างๆ	2	5.88%	หญิง	15	44.12%
17	QA,QC	0	0.00%	6.2	เชื้อรา	0	0.00%	รวม	34	100.00%
18	Sales	2	5.88%	6.3	เริม	0	0.00%			
19	Account	0	0.00%	7	โรคตา	5	14.71%			
20	Purchase	1	2.94%	8	โรคหู	0	0.00%			
21	Safety	1	2.94%	9.1	ทางเดินปัสสาวะ	0	0.00%	ค่าใช้จ่ายในการรักษา		
22	IT	0	0.00%	9.2	ปวดประจำเดือน	3	8.82%	1.ให้การรักษาที่ห้องพยาบาล	0	บาท
23	HR+Admin	6	17.65%	10	บาดแผลทั่วไป	5	14.71%	2.ค่าใช้จ่ายอุบัติเหตุในงาน	0	บาท
24	Prodoution	1	2.94%	11	อุบัติเหตุในงาน	0	0.00%	รวม	0	บาท
25				12	โรคที่เกิดจากการทำงาน	0	0.00%			
26				13	นอนพัก	0	0.00%			
27				14	ส่งต่อ	0	0.00%			
28										
29										
30										
31								ผู้รายงาน [redacted]		
32								Reported by		
								.....(...../...../.....)		
รวมทั้งสิ้น		34	100%	รวม		34	100%			

เรียน ผู้จัดการฝ่ายบุคคล MANAGER — CLINIC ประจำบริษัท ไพร์ม สตีล มิลล์ จำกัด — PAGE 3

จากห้องพยาบาล FIRST AID ROOM MONTHLY REPORT OF MEDICINE IN MAY 2022

กราฟแสดงจำนวนอาการตามการรักษา

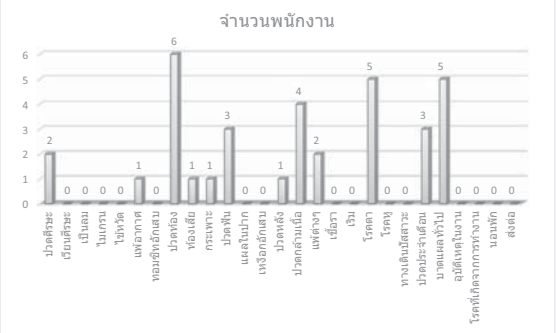

กราฟแสดงจำนวนพนักงานแต่ละแผนกที่มารับการรักษา

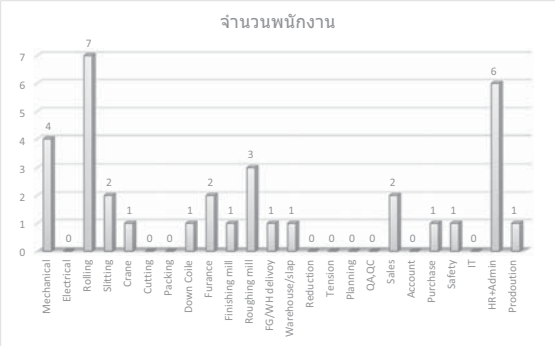

ผู้รายงาน [redacted]……(...../...../.....)

Reported by

เรียน ผู้จัดการฝ่ายบุคคล MANAGER — CLINIC ประจำบริษัท ไพร์ม สตีล มิลล์ จำกัด — PAGE 4

จากห้องพยาบาล FIRST AID ROOM — Monthly Report Of Medicine in May 2022



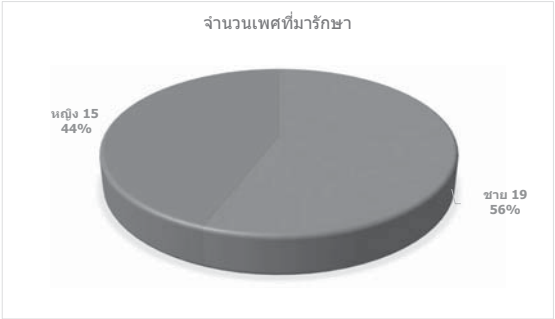

ผู้รายงาน [redacted]……(...../...../.....)

Reported by

เรียน ผู้จัดการฝ่ายบุคคล MANAGER	clinic ประจำบริษัท ไพร์ม สตีล มิลล์ จำกัด	PAGE 5
จาก ห้องพยาบาล	Monthly Report Of Medicine in May 2022	

วันที่	1	2	3	4	5	6	7	8	9	10	11	12	13	14	15	16	17	18	19	20	21	22	23	24	25	26	27	28	29	30	31	รวม
จำนวนผู้เข้าใช้บริการเฉพาะโรค (IPD)	0	2	0	1	0	1	1	0	3	1	0	0	0	3	0	0	0	0	1	0	3	2	1	2	3	2	1	0	2	3	2	34
จำนวนอุบัติเหตุทั่วไป (accidents out side workforce)																																0
จำนวนอุบัติเหตุในงาน (accidents in workforce)																																0
รวมผู้ใช้บริการทั้งหมด Total	0	2	0	1	0	1	1	0	3	1	0	0	0	3	0	0	0	0	1	0	3	2	1	2	3	2	1	0	2	3	2	34

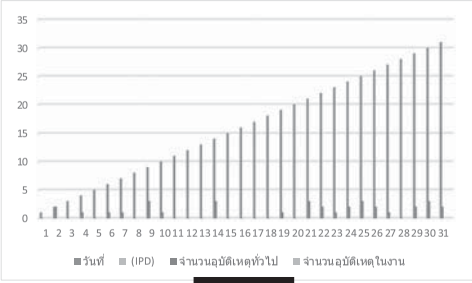

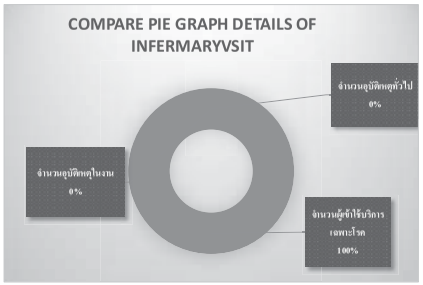

ผู้รายงาน [redacted]

.....(...../...../.....)

Reported by

Recipients by

ผู้จัดการฝ่ายบุคคล

FROM: FIRST AID ROOM

CLINIC ประจำบริษัท ไพร์ม สตีล มิลล์ จำกัด

สรุปรวมการใช้ห้องพยาบาลประจำเดือน พฤษภาคม 2565

กราฟแสดงอาการการเจ็บป่วย 5 อันดับ

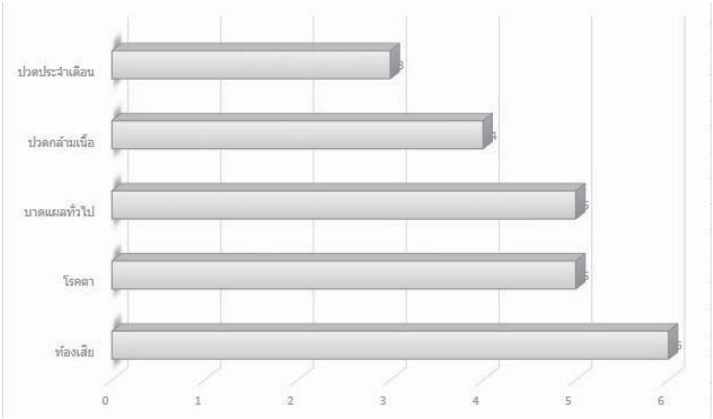

ผู้รายงาน [redacted]

.....(...../...../.....)

Reported by

ผู้จัดการฝ่ายบุคคล

FROM: FIRST AID ROOM

CLINIC ประจำบริษัท ไพร์ม สตีล มิลล์ จำกัด

สรุปรวมการใช้บริการห้องพยาบาล ประจำเดือน พฤษภาคม 2565

ข้อสังเกตเกี่ยวกับอาการเจ็บป่วย 5 อันดับ

PAGE 7

ลำดับ	อาการ	สาเหตุ	การรักษาและการแนะนำ
1	ท้องเสีย	1.กินผลไม้หมักดอง	1.งดกินของหมักดอง
2	โรคตา	1.เกิดจากเศษฝุ่นละอองเข้าไปในตาทำให้ตาอักเสบ	1.ล้างตาด้วยน้ำยาล้างตา
			2.หยอดยาเพื่อรักษาอาการอักเสบของตา
3	บาดแผลทั่วไป	1.อุบัติเหตุเล็กน้อยเช่น ถูกของมีคมบาด	1.ล้างแผลให้สะอาด
			2.ปิดบาดแผลเพื่อป้องกันเชื้อโรค
4	ปวดกล้ามเนื้อ	1.ยกของหนัก	1.กินยาแก้ปวด
		2.ใช้งานกล้ามเนื้อมากเกินไป	2.พักผ่อนร่างกายจากกิจกรรมที่เป็นสาเหตุของอาการปวดกล้ามเนื้อ
5	ปวดประจำเดือน	1.อู้งชิงกรานอักเสบ	
		2.เยื่อบุโพรงมดลูกเจริญผิดที่	1.ประคบร้อน ช่วยให้กล้ามเนื้อผ่อนคลายทำให้อาการปวดประจำเดือนลดลง

ผู้รายงาน [redacted]

.....(...../...../.....)

Reported by

CLINIC OF PRIME STEEL MILL CO.,LTD

รายงานประจำ บริษัท ไพร์ม สตีล มิลล์ จำกัด

ผู้จัดการฝ่ายบุคคล

MANAGER

จากห้องพยาบาล

FIRST AID ROOM

PAGE 1

MONTHLY REPORT OF MEDICINE IN JUNE 2022

Report

1 รายงานการใช้บริการห้องพยาบาล

Monthly report of first aid room

2 กราฟเปรียบเทียบการใช้บริการกับอัตรากำลัง

Compare graph manpower & visit

3 กราฟเปรียบเทียบแยกตามอาการ

Compare graph details of treatment

4 กราฟเปรียบเทียบสัดส่วนการให้บริการ + สัดส่วนผู้นอนพักห้องพยาบาลแยกตามเพศ

Compare pie graph remendy by ..+ resting in first aid room

5 รายงานสถิติการใช้บริการห้องพยาบาล

Statistic of infirmaryvisit

6 สรุปรายงานอุบัติเหตุในงานแยกตามหน่วยงาน

Acident report

7 ข้อสังเกตเกี่ยวกับอาการเจ็บป่วย 5 อันดับ

Coment report top five

Issued	Confirmed	Appoved

[redacted]

Date…./…./…. Date…./…./….

เรียน ผู้จัดการฝ่ายบุคคล MANAGER CLINIC ประจำบริษัท ไพร์ม สตีล มิลล์ จำกัด PAGE 2

จากห้องพยาบาล FIRST AID ROOM Monthly Report Of Medicine in June 2022

	รหัส/แผนก	จำนวนครั้งใช้บริการ	IN %	อาการเจ็บป่วย			การตรวจรักษา/ครั้ง		IN %
				การตรวจรักษา/ครั้ง		IN %	โดยพยาบาล	67	99%
1	Mechanical	5	7.35%	1.1	ปวดศีรษะ	5	7.35%	โดยแพทย์	0	0%
2	Electrical	1	1.47%	1.2	เวียนศีรษะ	1	1.47%	รักษาที่ห้องพยาบาล	67	99%
3	Rolling	2	2.94%	1.3	เป็นลม	1	1.47%	ส่งต่อการรักษา(อุบัติเหตุในงาน)	1	1%
4	Slitting	9	13.24%	1.4	ไมเกรน	1	1.47%	ส่งต่อการรักษา(โรคทั่วไป)	0	0%
5	Crane	0	0.00%	2.1	ไข้หวัด	3	4.41%	รวม	68	100%
6	Cutting	1	1.47%	2.2	แพ้อากาศ	0	0.00%			
7	Packing	6	8.82%	2.3	ทอมซิทอักเสบ	0	0.00%			
8	Down Coile	6	8.82%	3.1	ปวดท้อง	6	8.82%			
9	Furance	2	2.94%	3.2	ท้องเสีย	2	2.94%	นอนพักห้องพยาบาล	0	0.00%
10	Finishing mill	8	11.76%	3.3	กระเพาะ	1	1.47%	ชาย	0	0.00%
11	Roughing mill	13	19.12%	4.1	ปวดฟัน	1	1.47%	หญิง	0	0.00%
12	Warehouse slab	3	4.41%	4.2	แผลในปาก	0	0.00%	รวม	0	0.00%
13	Warehouse FG	0	0.00%	4.3	เหงือกอักเสบ	0	0.00%			
14	Logistic	0	0.00%	5.1	ปวดหลัง	1	1.47%	จำนวนผู้ทีมาใช้บริการ (แยกประเภท)		
15	Tension	1	1.47%	5.2	ปวดกล้ามเนื้อ	6	8.82%	ชาย	49	72.06%
16	Planning	0	0.00%	6.1	แพ้ต่างๆ	3	4.41%	หญิง	19	27.94%
17	QA,QC	2	2.94%	6.2	เชื้อรา	0	0.00%	รวม	68	100.00%
18	Sales	2	2.94%	6.3	เริม	0	0.00%			
19	Account+คาชั่ง	2	2.94%	7	โรคตา	3	4.41%			
20	Purchase	1	1.47%	8	โรคหู	0	0.00%			
21	Safety	1	1.47%	9.1	ทางเดินปัสสาวะ	0	0.00%	ค่าใช้จ่ายในการรักษา		
22	IT	0	0.00%	9.2	ปวดประจำเดือน	7	10.29%	1.ให้การรักษาที่ห้องพยาบาล	0	บาท
23	HR+Admin	3	4.41%	10	บาดแผลทั่วไป	25	36.76%	2.ค่าใช้จ่ายอุบัติเหตุในงาน	0	บาท
24	Prodoution	0	0.00%	11	อุบัติเหตุในงาน	2	2.94%	รวม	0	บาท
25				12	โรคที่เกิดจากการทำงาน	0	0.00%			
26				13	นอนพัก	0	0.00%			
27				14	ส่งต่อ	1	4.55%			
28										
29										
30										
31								ผู้รายงาน [redacted]		
32								Reported by		
								……(……/……/……)		
รวมทั้งสิ้น		68	100%	รวม		68	100%			

เรียน ผู้จัดการฝ่ายบุคคล MANAGER CLINIC ประจำบริษัท ไพร์ม สตีล มิลล์ จำกัด PAGE 3

จากห้องพยาบาล FIRST AID ROOM Monthly Report Of Medicine in June 2022

กราฟแสดงจำนวนอาการตามการรักษา

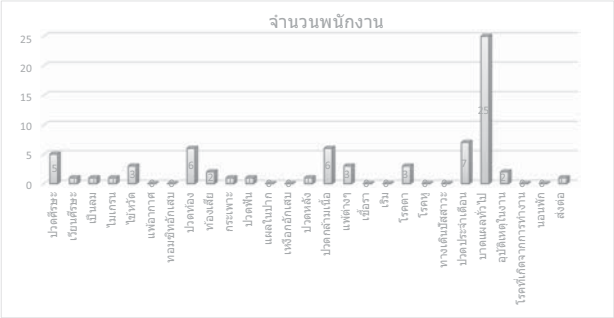

กราฟแสดงจำนวนพนักงานแต่ละแผนกที่มารับการรักษา

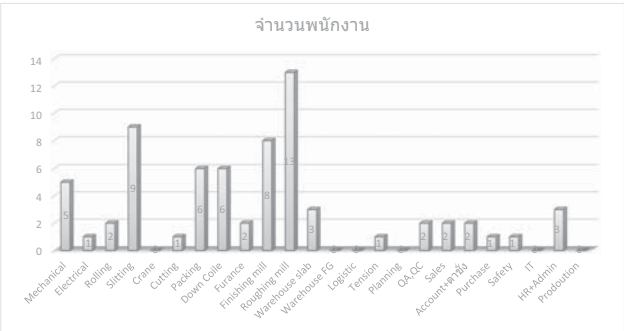

ผู้รายงาน [redacted]……(……/……/……)

Reported by

เรียน ผู้จัดการฝ่ายบุคคล MANAGER CLINIC ประจำบริษัท ไพร์ม สตีล มิลล์ จำกัด PAGE 4

จากห้องพยาบาล FIRST AID ROOM Monthly Report Of Medicine in June 2022

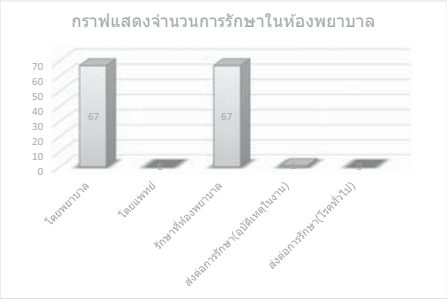

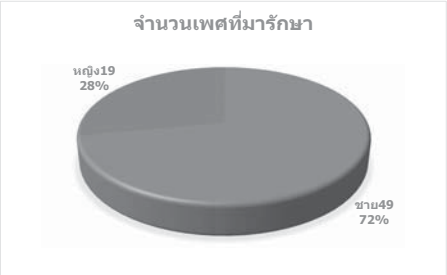

ผู้รายงาน [redacted]……(……/……/……)

Reported by

เรียน ผู้จัดการฝ่ายบุคคล MANAGER	clinic ประจำบริษัท ไพร์ม สตีล มิลล์ จำกัด	PAGE 5
จากห้องพยาบาล	Monthly Report Of Medicine in June 2022	

วันที่	1	2	3	4	5	6	7	8	9	10	11	12	13	14	15	16	17	18	19	20	21	22	23	24	25	26	27	28	29	30	31	รวม
จำนวนผู้เข้าใช้บริการเฉพาะโรค (IPD)	4	1	1	3	2	2	2	1	1	0	0	0	1	1	2	3	1	2	1	5	7	1	4	1	2	2	3	4	5	4		66
จำนวนอุบัติเหตุทั่วไป (accidents out side workforce)																																0
จำนวนอุบัติเหตุในงาน (accidents in workforce)																	1						1									2
รวมผู้ใช้บริการทั้งหมด Total	4	1	1	3	2	2	2	1	1	0	0	0	1	1	2	3	2	2	1	5	7	1	5	1	2	2	3	4	5	4	0	68

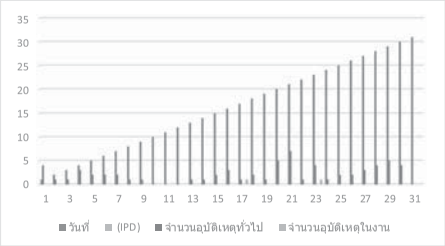

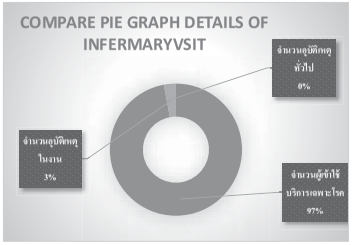

ผู้รายงาน[redacted]

.....(...../...../.....)

Reported by

Recipients by

ผู้จัดการฝ่ายบุคคล

FROM: FIRST AID ROOM

CLINIC ประจำบริษัท ไพร์ม สตีล มิลล์ จำกัด

สรุปรวมการใช้ห้องพยาบาลประจำเดือน มิถุนายน 2565

กราฟแสดงอาการการเจ็บป่วย 5 อันดับ

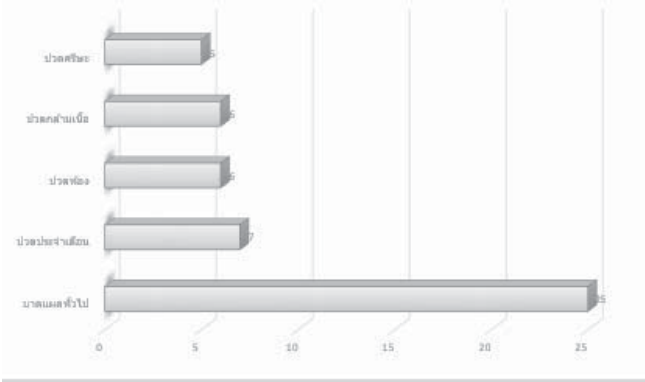

ผู้รายงาน[redacted]

.....(...../...../.....)

Reported by

ผู้จัดการฝ่ายบุคคล

FROM: FIRST AID ROOM

CLINIC ประจำบริษัท ไพร์ม สตีล มิลล์ จำกัด

สรุปรวมการใช้บริการห้องพยาบาล ประจำเดือน มิถุนายน 2565

ข้อสังเกตเกี่ยวกับอาการเจ็บป่วย 5 อันดับ

PAGE 7

ลำดับ	อาการ	สาเหตุ	การรักษาและการแนะนำ
1	บาดแผลทั่วไป	1.อุบัติเหตุเล็กน้อย เช่น ถูกของมีคมบาด	1.ล้างแผลให้สะอาด
			2.ปิดบาดแผลเพื่อป้องกันเชื้อโรค
			3.ระวังไม่ให้บาดแผลโดนน้ำ
2	ปวดประจำเดือน	1.ตุ้งเชิงการนอักเสบ	1.กินยาแก้ปวดประจำเดือน
		2.เยื่อบุโพรงมดลูกเจริญผิดที่	
3	ปวดท้อง	1.กินข้าวไม่ตรงเวลา	1.กินยาแก้ปวดท้อง
			2.กินข้าวให้ตรงเวลา
4	ปวดกล้ามเนื้อ	1.ยกของหนัก	1.กินยาแก้ปวด
		2.ใช้งานกล้ามเนื้อมากเกินไป	2.พักผ่อนร่างกายจากกิจกรรมที่เป็นสาเหตุของการปวดกล้ามเนื้อ
5	ปวดศีรษะ	1.ปลายประสาทถูกทำร้าย	1.ดื่มน้ำให้เพียงพอต่อร่างกาย
		2.พักผ่อนไม่เพียงพอ นอนไม่หลับ	2.พักผ่อนให้เพียงพอ

ผู้รายงาน[redacted]

.....(...../...../.....)

Reported by