

เอกสารแนบ 2

ข้อมูลปริมาณการใช้น้ำ

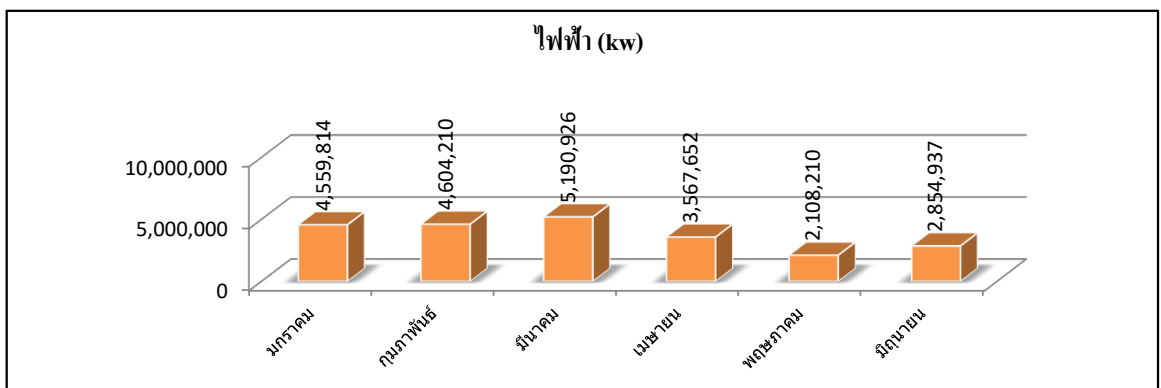
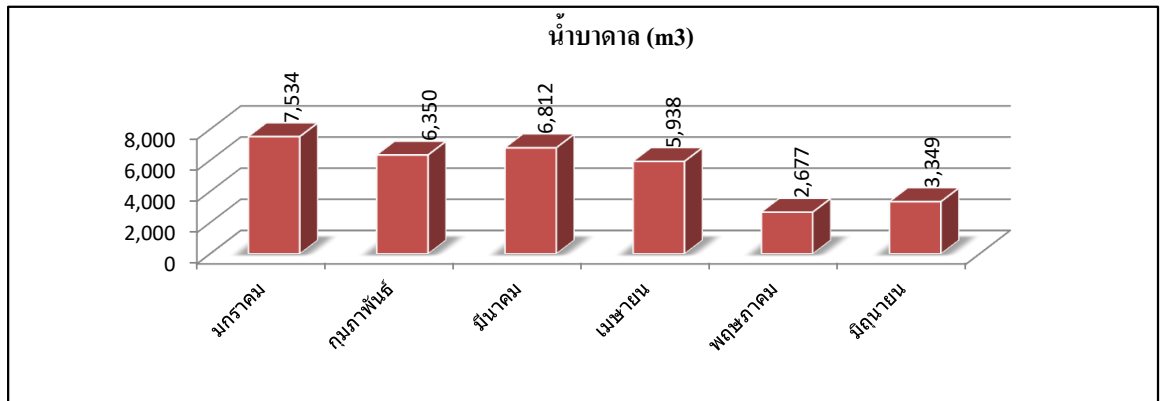
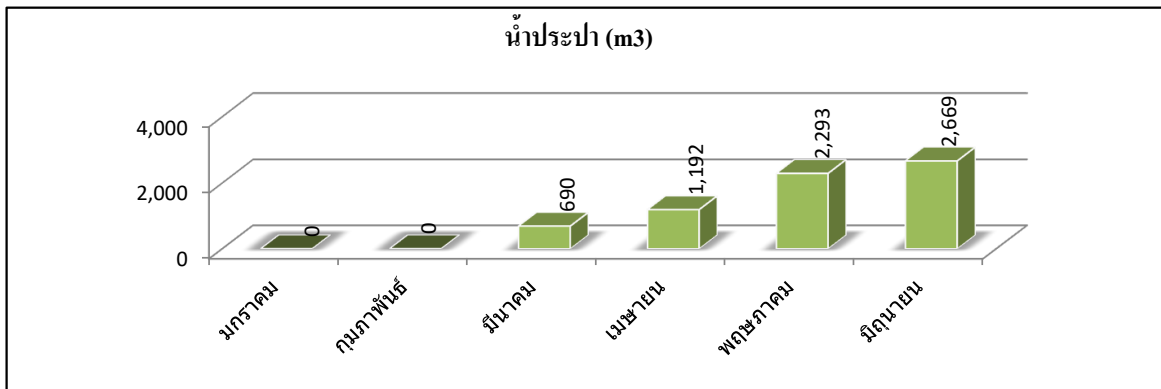
ข้อมูลปริมาณการใช้พลังงานไฟฟ้า

ข้อมูลปริมาณการใช้สารเคมีในระบบปรับปรุงคุณภาพน้ำใช้

บันทึกเหตุการณ์ กรณีระบบไฟฟ้าขัดข้องปี 2563

ปริมาณการใช้พลังงานประจำเดือน มกราคม - มิถุนายน 2563

เดือน	รายการใช้พลังงาน		
	น้ำประปา (ม ³)	น้ำบาดาล (ม ³)	ไฟฟ้า (kw)
มกราคม	0	7,534	4,559,814
กุมภาพันธ์	0	6,350	4,604,210
มีนาคม	690	6,812	5,190,926
เมษายน	1,192	5,938	3,567,652
พฤษภาคม	2,293	2,677	2,108,210
มิถุนายน	2,669	3,349	2,854,937
รวม	6,844	32,660	22,885,749



ปริมาณสารเคมีที่ใช้ในระบบปรับปรุงคุณภาพน้ำ ประจำเดือน มกราคม - มิถุนายน 2563

เดือน	ปริมาณสารเคมี			REMARK
	ANTI SCALE (dm3)	SODA H (kg)	CHLORINE (dm3)	
มกราคม	25	25	0	
กุมภาพันธ์	25	25	20	
มีนาคม	25	25	20	
เมษายน	25	25	0	
พฤษภาคม	0	25	20	
มิถุนายน	0	25	0	
รวม	100	150	60	

บันทึกเหตุการณ์ กรณีระบบไฟฟ้าขัดข้อง ปี 2563

วันที่	เหตุการณ์	เวลาดับไฟ	เวลาเปิดไฟ
29/4/2020	- Off ตู้ J.05 (Harmonic Filter) โรงงานหุคยาว 30/4/2020-4/5/2020	15:35	7:02
15/5/2020	- Off ตู้ J.05 (Harmonic Filter) โรงงานหุคยาว 16-17/5/2020	9:45	
1/6/2020	on ตู้ J.05		7:00
25/6/2020	- Off ตู้ J.05 (เบอร์โทรสำรอง ห้องควบคุมไฟฟ้า Gulf (065-9516010))	7:55	
27/6/2020	on ตู้ J.05		7:42