

เอกสารแนบ 2

ข้อมูลปริมาณการใช้น้ำ

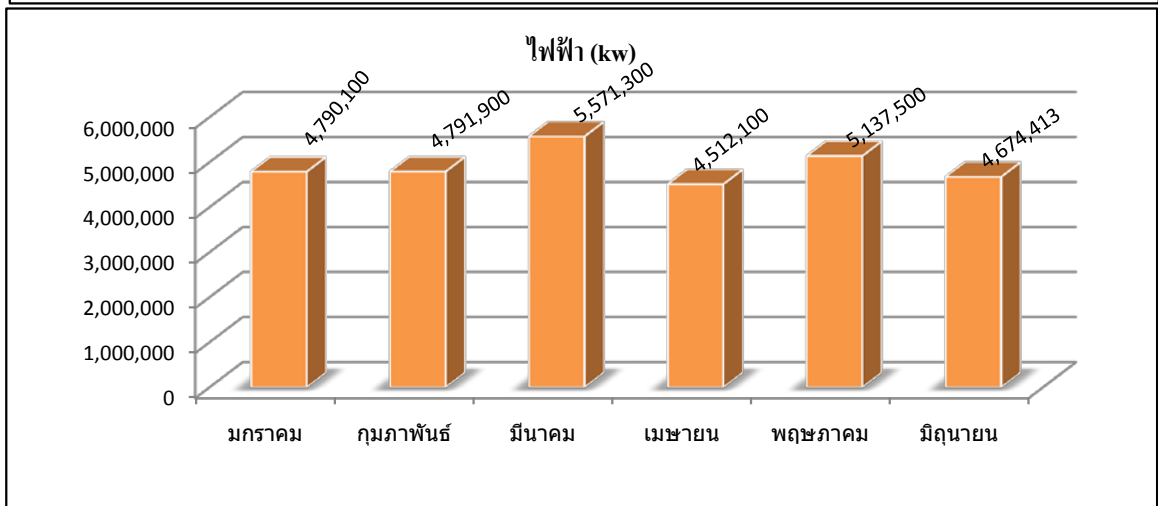
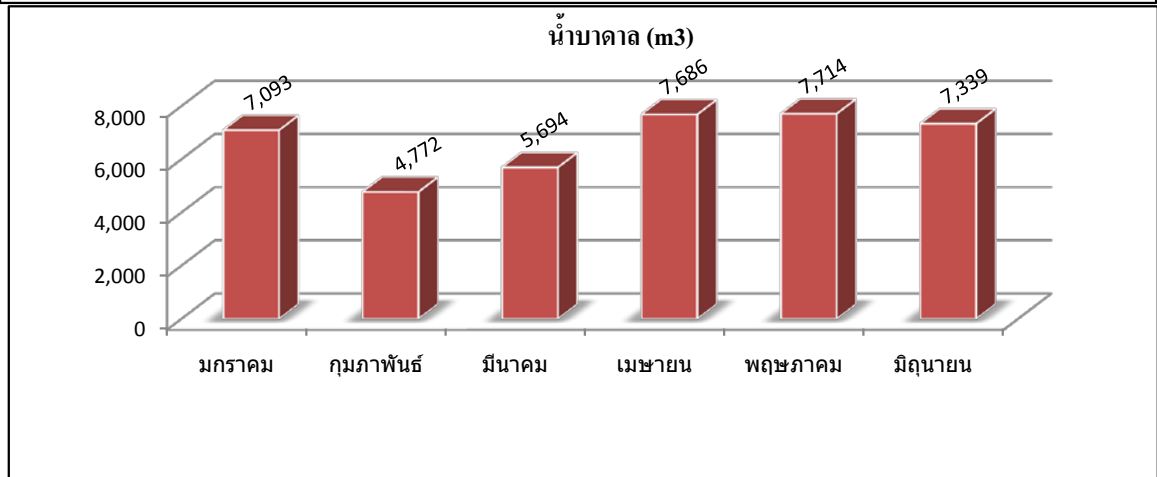
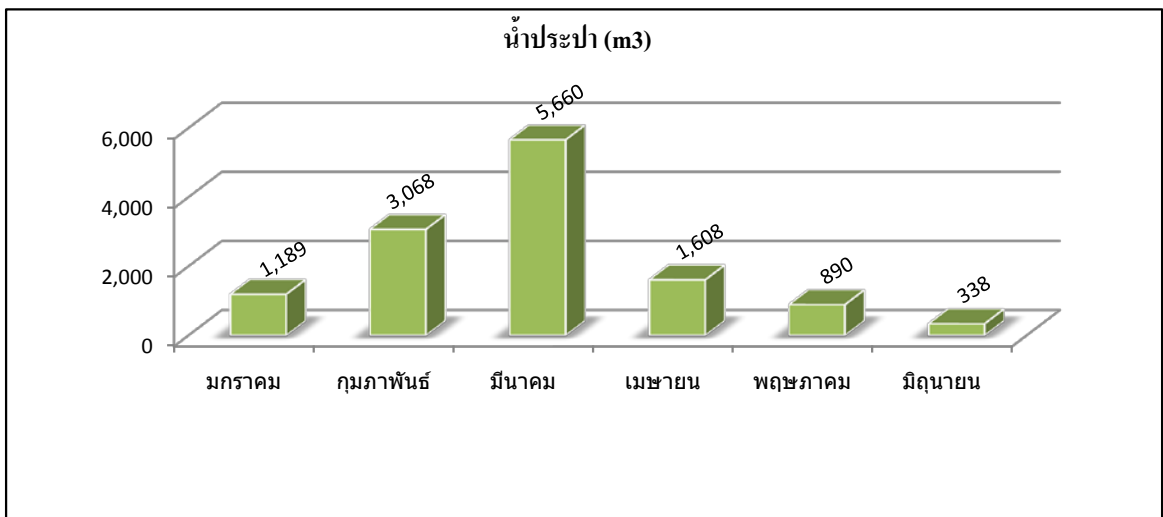
ข้อมูลปริมาณการใช้พลังงานไฟฟ้า

ข้อมูลปริมาณการใช้สารเคมีในระบบปรับปรุงคุณภาพน้ำใช้

บันทึกเหตุการณ์ กรณีระบบไฟฟ้าขัดข้องปี 2562

ปริมาณการใช้พลังงานประจำเดือน มกราคม - มิถุนายน 2562

เดือน	รายการใช้พลังงาน		
	น้ำประปา (m ³)	น้ำบาดาล (m ³)	ไฟฟ้า (kw)
มกราคม	1,189	7,093	4,790,100
กุมภาพันธ์	3,068	4,772	4,791,900
มีนาคม	5,660	5,694	5,571,300
เมษายน	1,608	7,686	4,512,100
พฤษภาคม	890	7,714	5,137,500
มิถุนายน	338	7,339	4,674,413
รวม	12,753	40,298	29,477,313



ปริมาณสารเคมีที่ใช้ในระบบปรับปรุงคุณภาพน้ำ ประจำเดือน มกราคม - มิถุนายน 2562

เดือน	ปริมาณสารเคมี			REMARK
	ANTI SCALE (dm3)	SODA H (kg)	CHLORINE (dm3)	
มกราคม	50	0	20	
กุมภาพันธ์	5	25	0	
มีนาคม	50	50	20	
เมษายน	25	50	0	
พฤษภาคม	25	0	40	
มิถุนายน	0	0	40	
รวม	155	125	120	

บันทึกเหตุการณ์ กรณีระบบไฟฟ้าขัดข้อง ปี 2562

วันที่	เหตุการณ์	เวลาดับไฟ	เวลาเปิดไฟ
1/5/2562	Stop Substation Guft ทำงาน 1. ติดตั้ง Air Breks SW.115 kv 2. ติดตั้ง DA.SW 22 kv (Back up) 3. ติดตั้ง ตู้ SW.Gear Harmonic Filter	08.40 น.	19.20 น.
21/5/2562	1. Alarm 14 Group Troubls 08.45 น.		
23/5/2562	Star Hamonic Filter 1. Star Hamonic to MNT 09.45		
2/6/2562	Stop Substation - Guft test backup 22 kv - Guft ติดตั้ง SW. 115 kv - เริ่มใช้ไฟ Guft เวลา 16.30 น. - 16.40 น. Star ระบบ Hamonic filter ขนานไฟฟ้า Guft	09.00 น.	16.30 น.
23/6/2562	Stop substation - ABB เปลี่ยน Oil OLTE - ABB เปลี่ยน Counter Tap - ABB เปลี่ยน Tranducer - ABB เปลี่ยน Ander Vottage และทำวามสะอาดตู้ Contro ACB 380 V. - ABB เปลี่ยน Pressure SW.	08.30 น.	17.40 น.